

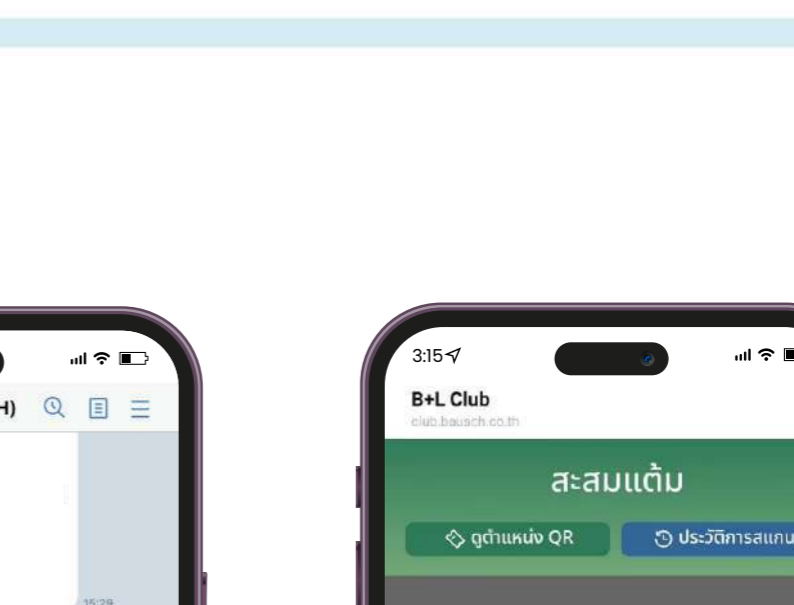


วิธีการสะสมคะแนน และวิธีการใช้งาน B+L Club บน Line Official

สะสมคะแนน พร้อมแลกรับของรางวัลได้ง่ายๆ เพียง 4 ขั้นตอน

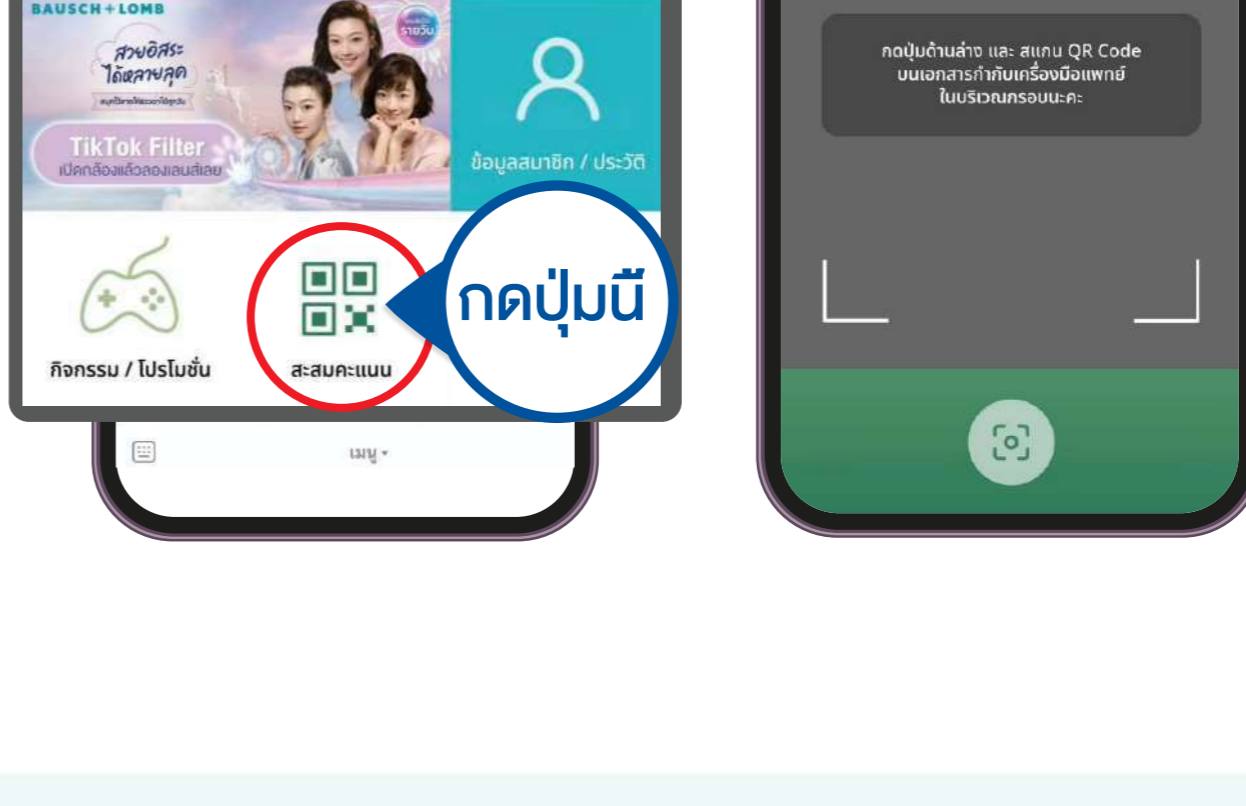


1 สมัครสมาชิก B+L Club
โดย Add line official : @BauschLombTH



2 สแกน QR code เพื่อสะสมคะแนน

เพียงเลือกเมนู "สะสมคะแนน" แล้วทำการสแกน QR Code บนผลิตภัณฑ์ที่คอนแทกเลนส์ และผลิตภัณฑ์สำหรับการดูแล เลนส์สัมผัส บอช แอนด์ ลอมบ์



QR Code อยู่ตรงไหน?

วิธีหา QR Code

- ตำแหน่ง QR Code บนผลิตภัณฑ์คอนแทกเลนส์
 - UR รจ 1 ยืน และ 2 ยืน อยู่ด้านบนหลังกล่องผลิตภัณฑ์
 - UR รจ 6 ยืน และ 30 ยืน อยู่บนเอกสารกำกับเครื่องมือแพทย์
- ตำแหน่ง QR Code บนผลิตภัณฑ์สำหรับการดูแลเลนส์สัมผัส บอช แอนด์ ลอมบ์
 - ขนาด 355 มล. ลอกสติกเกอร์ข้างกล่องผลิตภัณฑ์

* หากไม่พบ QR Code กรุณาเก็บเอกสารกำกับเครื่องมือแพทย์ เป็น หลักฐาน แล้ว แจ้ง ไปยัง Line Official : @BauschLombTH

<p>+150 คะแนน</p> <p>เลนส์สัมผัส บอช แอนด์ ลอมบ์ ซอฟเลนส์ 59 ขนาด 2 ยืน</p>	<p>+190 คะแนน</p> <p>ผลิตภัณฑ์สำหรับภาวะตา เลนส์สัมผัส บอช แอนด์ ลอมบ์ ริวดี เฟรช บิลด์-เพอร์โฟม โซลูชัน ขนาด 355 มล.</p>	<p>+200 คะแนน</p> <p>เลนส์สัมผัส บอช แอนด์ ลอมบ์ ซอฟเลนส์ เดลี ดีลโฟลซิเบอ ขนาด 10 ยืน</p>	<p>+230 คะแนน</p> <p>เลนส์สัมผัส บอช แอนด์ ลอมบ์ ลายลัส ขนาด 2 ยืน</p>
<p>+250 คะแนน</p> <p>เลนส์สัมผัส บอช แอนด์ ลอมบ์ ซอฟเลนส์ 1 คอร์ริค ขนาด 1 ยืน</p>	<p>+410 คะแนน</p> <p>เลนส์สัมผัส บอช แอนด์ ลอมบ์ ลายลัส เดลี ดีลโฟลซิเบอ ขนาด 10 ยืน</p>	<p>+480 คะแนน</p> <p>เลนส์สัมผัส บอช แอนด์ ลอมบ์ ซอฟเลนส์ 59 ขนาด 6 ยืน</p>	<p>+550 คะแนน</p> <p>เลนส์สัมผัส บอช แอนด์ ลอมบ์ อัลตรา ขนาด 2 ยืน</p>
<p>+600 คะแนน</p> <p>เลนส์สัมผัส บอช แอนด์ ลอมบ์ ซอฟเลนส์ เดลี ดีลโฟลซิเบอ ขนาด 30 ยืน</p>	<p>+900 คะแนน</p> <p>เลนส์สัมผัส บอช แอนด์ ลอมบ์ ซอฟเลนส์ เดลี ดีลโฟลซิเบอ 1 คอร์ริค ขนาด 30 ยืน</p>	<p>+900 คะแนน</p> <p>เลนส์สัมผัส บอช แอนด์ ลอมบ์ เพียววิชั่น 2 ขนาด 6 ยืน</p>	<p>+900 คะแนน</p> <p>เลนส์สัมผัส บอช แอนด์ ลอมบ์ ไบโอรู วินเดย์ ขนาด 30 ยืน</p>
<p>+1000 คะแนน</p> <p>เลนส์สัมผัส บอช แอนด์ ลอมบ์ เนเจอร์รา ขนาด 30 ยืน</p>	<p>+1200 คะแนน</p> <p>เลนส์สัมผัส บอช แอนด์ ลอมบ์ อัลตรา วินเดย์ เดลีดีลโฟลซิเบอ ขนาด 30 ยืน</p>	<p>+1300 คะแนน</p> <p>เลนส์สัมผัส บอช แอนด์ ลอมบ์ ไบโอรู วินเดย์ เพรสไบโอเพย์ ขนาด 30 ยืน</p>	<p>+1800 คะแนน</p> <p>เลนส์สัมผัส บอช แอนด์ ลอมบ์ ซอฟเลนส์ 6 คอร์ริค ขนาด 6 ยืน</p>

บริษัทฯ จัดจำหน่ายโดย บริษัท บอช แอนด์ ลอมบ์ (ประเทศไทย) จำกัด โทรศัพท์ 98 ห้อง 1909-12 ชั้น 19 อาคารสารกรสแควร์ ออฟฟิศ ถนนสาทรเหนือ แขวงสีลม เขตบางทอน กรุงเทพฯ 10500 โทรสาร 0-2643-7888 โทรสาร 0-2643-7889

การใช้เลนส์สัมผัสโดยเฉพาะอย่างยิ่งการใช้ผิดวิธี มีความเสี่ยงต่อการอักเสบ การการติดเชื้อของดวงตา อาจรุนแรงถึงขั้นสูญเสียตาอย่างถาวรได้

คำแนะนำ การใช้เลนส์สัมผัสควรได้รับการสั่งใช้และตรวจติดตามทุกปีโดยจักษุแพทย์ หรือผู้ประกอบโรคศิลปะ-โสตศอนาสิกสามารถคัดสรรทำกัน ข้อห้ามใช้

- ห้ามใส่เลนส์สัมผัสนานเกินระยะเวลาที่กำหนด
- ห้ามใส่เลนส์สัมผัสร่วมกับบุคคลอื่น
- ห้ามใส่เลนส์สัมผัสทุกชนิดเวลาออกถึงแม้ว่าจะเป็นชนิดที่สวมใส่ได้ก็ตาม ควรถอดล้างทำความสะอาดทุกครั้ง
- ระวังการติดเชื้อ
- ผู้ที่มีอาการของดวงตาผิดปกติ เช่น ต้อเนื้อ ต้อลม ตาแดง กระจัดขาว ต้อความรูสึกลดลง ตาแห้ง กระปรี้กระเปร่าตาไม่ชัด ไม่ควรใช้เลนส์สัมผัส
- ควรเปลี่ยนเลนส์สัมผัสทุกสามเดือน
- ไม่ควรใส่เลนส์สัมผัสขณะว่ายน้ำ เพราะอาจทำให้เกิดการติดเชื้อที่ตาได้
- ล้างมือก่อนใส่เลนส์สัมผัสทุกครั้งก่อนสัมผัสเลนส์
- หากมีอาการตาผิดปกติ เช่น แสบ หรือปวดตาเป็นอย่างมาก ร่วมกับการไหลเยิ้ม ตาขาว น้ำตาไหลมากหรือตาแดงให้หยุดใช้เลนส์สัมผัสทันที และรีบพบ

จักษุแพทย์โดยเร็ว

- ห้ามใช้เลนส์สัมผัสถ้าขณะบรรจุกวอยู่ในสภาพชำรุดหรือถูกเปิดออกใช้งาน
- ควรระวังพื้นผิวสัมผัสบริเวณที่เลนส์สัมผัสติดใช้งาน 1 เดือน - ควรใช้น้ำยาล้างเลนส์สัมผัสที่ไม่เปลี่ยนแปลงน้ำยาใช้โรคสำหรับเลนส์สัมผัสทุก
- กรณีที่เลนส์สัมผัสสกปรก และแม้ไม่ใสเลนส์สัมผัส ควรเปลี่ยนน้ำยาใหม่ในตลับทุกครั้ง

คำเตือน

- ปัญหาที่เกิดกับคอนแทกเลนส์และผลิตภัณฑ์ดูแลคอนแทกเลนส์อาจส่งผลกระทบต่อชีวิตและ/หรือการเกิดผลของกระจกตา และนำไปสู่การสูญเสียการมองเห็นได้
- ควรปฏิบัติตามคำแนะนำในการใช้ การไม่ปฏิบัติตามอาจนำไปสู่การสูญเสียการมองเห็น
- ควรพบผู้เชี่ยวชาญทางด้านดวงตาของท่านอย่างสม่ำเสมอ

- ระวังการติดเชื้อ
- ใช้น้ำยาที่จุ่มในตลับเลนส์สัมผัสทุกครั้งหลังการใช้ทุกครั้ง
- ผลิตภัณฑ์ที่มีอายุการใช้งาน 90 วัน หลังจากเปิดขวดครั้งแรก

ข้อห้ามใช้

- ห้ามใช้ถ้าแพ้ต่อส่วนประกอบที่ใช้ในผลิตภัณฑ์นี้
- ห้ามใช้น้ำยาที่หมดอายุแล้ว

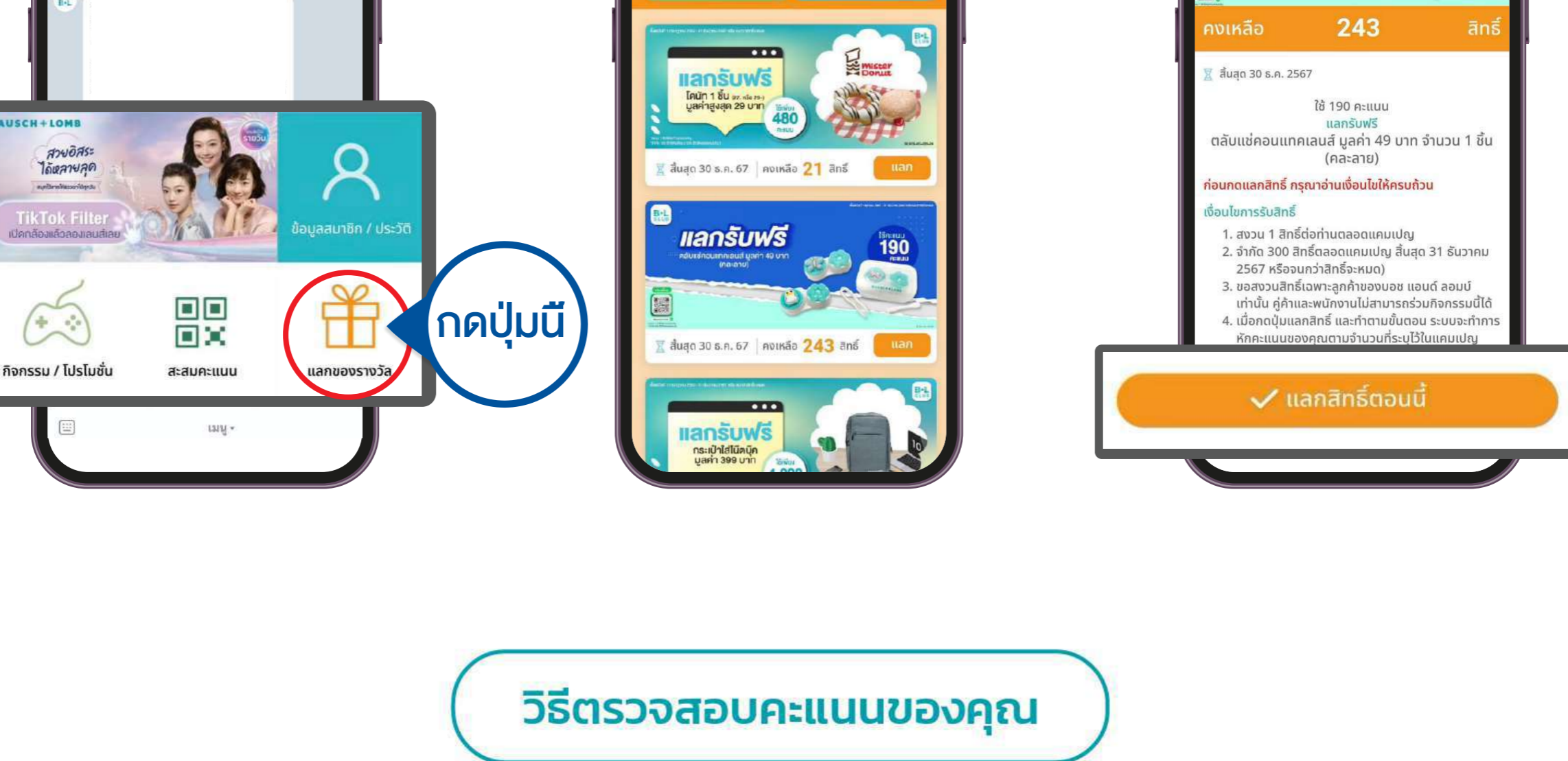
อ่านค่าเตือนในเอกสารและเอกสารกำกับเครื่องมือแพทย์ก่อนใช้

ใบอนุญาตขึ้นทะเบียนที่ ขพ.2111/2567

BL(VC)-VC-254-24

3 ใช้คะแนนแลกของรางวัล

เลือกเมนู "แลกของรางวัล" เลือกของรางวัลที่ต้องการ กด "แลกสิทธิ์ตอนนี้" ระบบจะตัดคะแนนของคุณทันที



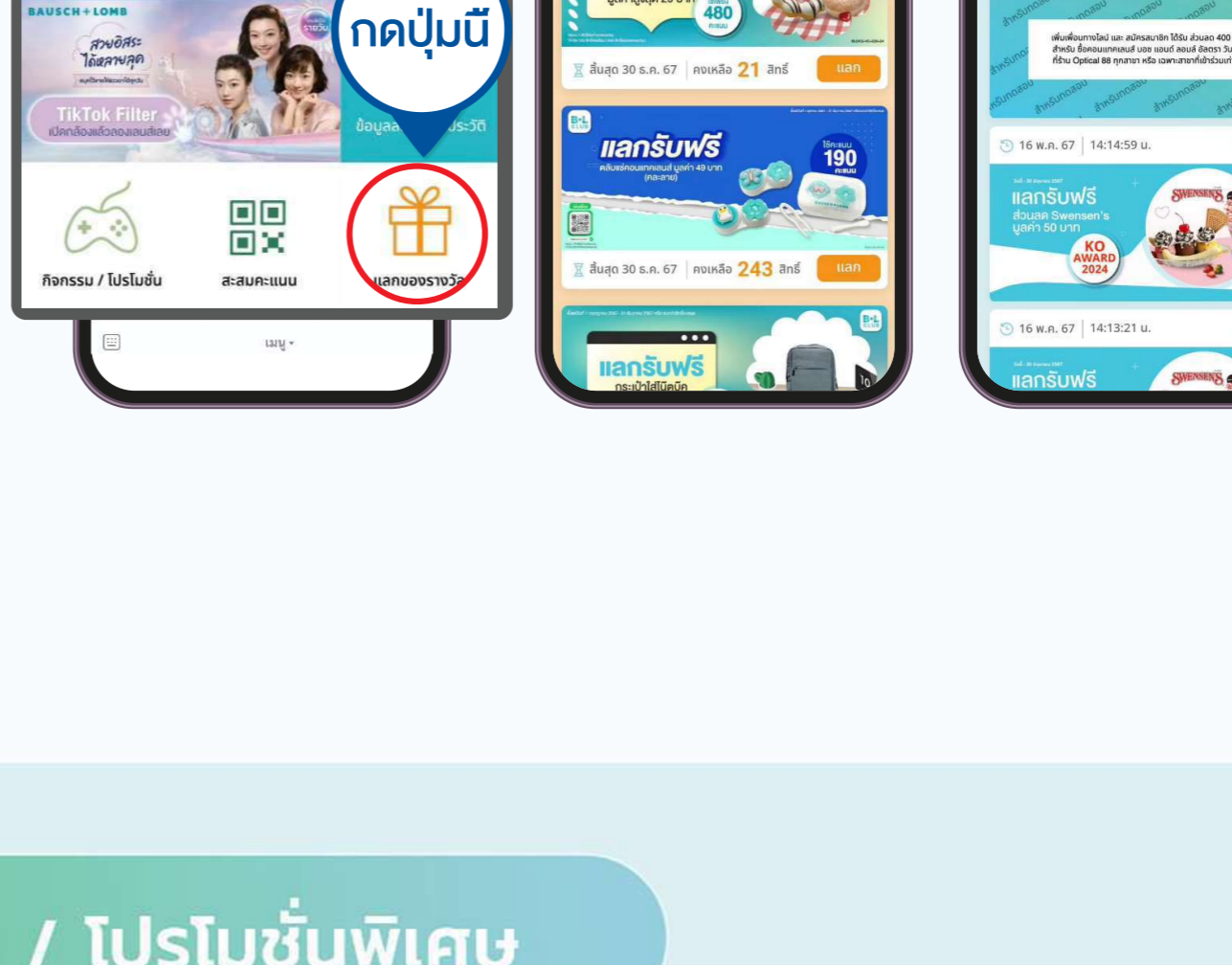
วิธีตรวจสอบคะแนนของคุณ

ตรวจสอบสถานะคะแนนของคุณ คุณสามารถเช็คคะแนนคงเหลือ และคะแนนที่กำลังหมดอายุ โดย เลือกเมนู "ข้อมูลสมาชิก/ประวัติ" จากนั้นเลือก "ประวัติคะแนนสะสม"



4 ประวัติการแลกคะแนน

เลือกเมนู "แลกของรางวัล" เลือก "ประวัติการแลก" แล้วตามด้วย "การแลก" เพื่อดูประวัติ



สอบถามเพิ่มเติมได้ที่ Line Official : @BauschLombTH

กิจกรรม / โปรโมชั่นพิเศษ

เลือกเมนู "กิจกรรม/โปรโมชั่น" เลือกโปรโมชั่นพิเศษที่ต้องการ กด "ร่วมกิจกรรม" พร้อมทำตามขั้นตอน เพื่อเข้าร่วมกิจกรรม



ค้นหาต่างๆ ร้านค้าใกล้คุณ

มีประกันที่สนใจใกล้ที่นั่น แวะไปกันได้ กับฟังก์ชันการค้นหาร้านค้า ๑ คุณ เลือกที่เมนู "ข้อมูลสมาชิก/ประวัติ" จากนั้น เลือก "ค้นหาร้านค้าใกล้คุณ"

